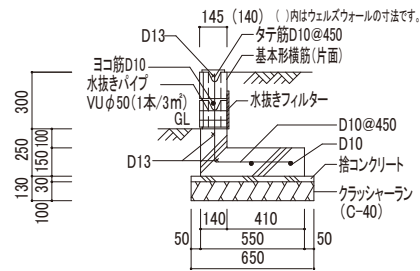
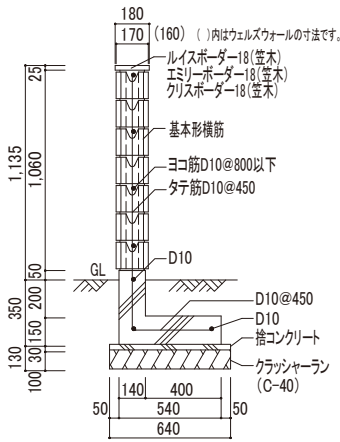
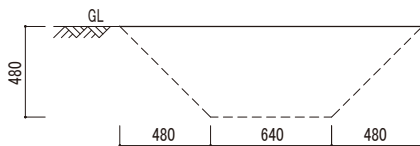


ゴードンウォール450、ウェルズウォール450、セシルウォール450、プレストンウォール450、ハーディウォール450、ミルトンウォール450 参考施工図  
 「壁式構造関係設計規準集・同解説(メゾンリー編)」による

■ 塀 GLより高さ1,135(基礎より8段積み、ボーダー含む) ■ 土留め GLより高さ300(基礎より2段積み)



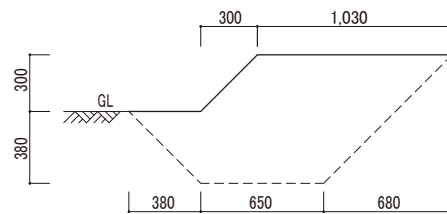
■ 参考根切り断面図



歩掛表 (1m当り)

名称	数量
根切り	0.538m <sup>3</sup>
埋戻し	0.346m <sup>3</sup>
残土処理	0.192m <sup>3</sup>
クラッシュラン	0.064m <sup>3</sup>
捨コンクリート	0.019m <sup>3</sup>
型枠	0.800m <sup>2</sup>
コンクリート (Fc18)	0.116m <sup>3</sup>
鉄筋D10	6.544kg
充填モルタル (1:3)	0.025m <sup>3</sup>
目地モルタル (1:3)	0.009m <sup>3</sup>
基本形横筋	15.556個
ボーダー18(笠木)	2.222個
ブロック工	0.253人
普通作業員	0.135人

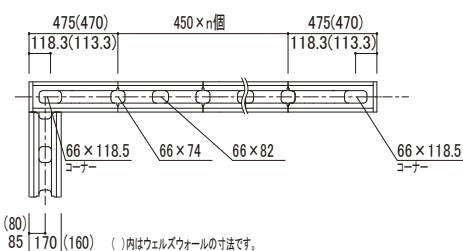
■ 参考根切り断面図



歩掛表 (1m当り)

名称	数量
根切り	0.700m <sup>3</sup>
埋戻し	0.501m <sup>3</sup>
残土処理	0.199m <sup>3</sup>
クラッシュラン	0.065m <sup>3</sup>
捨コンクリート	0.020m <sup>3</sup>
型枠	0.500m <sup>2</sup>
コンクリート (Fc18)	0.097m <sup>3</sup>
鉄筋D10	2.980kg
鉄筋D13	3.373kg
充填モルタル (1:3)	0.007m <sup>3</sup>
目地モルタル (1:3)	0.003m <sup>3</sup>
基本形横筋 (片面)	4.445個
水抜きパイプVUφ50	0.100本
水抜きフィルター(200×200、t10)	0.100枚
ブロック工	0.086人
普通作業員	0.037人

ゴードンウォール450、ウェルズウォール450、セシルウォール450、プレストンウォール450、ハーディウォール450、ミルトンウォール450 割付け図



●モジュール寸法で表示しています。

※参考根切り断面図 1.土質及び現場の状況により、断面図が異なりますので、ご注意ください。また、余掘りは見込んでいませんのでご注意ください。2.根切りにより掘り出した土は、土質によりボリュームが増加する場合があります。残土処理の数量については、現場状況に合わせて調整をして下さい。

図面名称	ゴードンウォール450、ウェルズウォール450、セシルウォール450、プレストンウォール450、ハーディウォール450、ミルトンウォール450 参考施工図割付け図	縮尺	1/40
------	---	----	------