

サインレイアウト依頼書

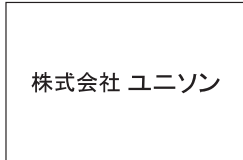


PRE SIGN / ワンロック プレサイン レイアウトA・B・N

【Step1】「レイアウト、文字色」を選択し○印を付けて下さい。

※必須項目

レイアウト (※)		文字色			
<input type="radio"/>	A	<input type="radio"/>	ブラック	<input type="radio"/>	レッド
<input type="radio"/>	B	<input type="radio"/>	ブラウン	<input type="radio"/>	グリーン
<input type="radio"/>	N	<input type="radio"/>	ブルー		

◇下記よりレイアウトパターンをお選び下さい。

 <p>レイアウトA</p>	 <p>レイアウトB</p>	 <p>レイアウトN</p>
---	---	---

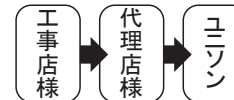
【Step2】表示する文字を大きくご記入下さい。

- ・分譲地などでご使用いただく簡易的なサインです。
- ・個人名での注文はお受けできませんのでご了承下さい。
- ・文字数に制限はございませんが、文字数が多くなると文字サイズが小さくなり視認性が低くなります。文字サイズは同じ文字数であっても書体によって異なりますので、まずはレイアウトをご依頼頂き、ユニゾンからお送りするレイアウト図で視認性をご確認下さい。

お客様名 (※)	
(漢字書体)	
(英数字書体 / 大文字・小文字)	

【ご依頼方法と確認事項】

- ・ 選択項目、お名前をご記入後、FAXにてレイアウト依頼を行ってください。
- ・ レイアウトの修正は、3案目より別途費用が必要となります。



【Step3】「書体」を選択し○印を付けて下さい。

書体 (※)				
漢字書体			英数字書体	
<input type="radio"/>	高橋	UN明朝 <small>みんちよう</small>	<input type="radio"/>	ABC UN丸ゴシック <small>まる</small>
<input type="radio"/>	高橋	UN角ゴシック <small>かく</small>	<input type="radio"/>	ABC UNタイムズニューローマン
<input type="radio"/>	高橋	UN丸ゴシック <small>まる</small>	<input type="radio"/>	ABC UNアバンギャルドゴシック
<input type="radio"/>	高橋	UN金文 <small>きんぶん</small>	<input type="radio"/>	ABC UNサーペンタイン
<input type="radio"/>	高橋	UN新篆 <small>しんてん</small>	<input type="radio"/>	ABC UNブラッシュスクリプト
<input type="radio"/>	高橋	UN京円 <small>きょうまどか</small>	<input type="radio"/>	ABC UNツアップチャンスリー
<input type="radio"/>	高橋	UN隷書 <small>らいしよ</small>	<input type="radio"/>	ABC UNヘルベチカ
<input type="radio"/>	高橋	UNクラフト遊 <small>ゆう</small>	<input type="radio"/>	ABC UNオプティマ
<input type="radio"/>	高橋	UN太楷書 <small>ふとかいしよ</small>	<input type="radio"/>	ABC UNフーツラ
<input type="radio"/>	高橋	UNクラフト童 <small>どう</small>	<input type="radio"/>	ABC UNカフリッシュスクリプト

【Step4】販売工事店様名、代理店様名をご記入または押印下さい。

【販売工事店様名】	【代理店様名】
【TEL】	【TEL】
【FAX】	【FAX】
【ご担当者様名】	【ご担当者様名】

株式会社ユニゾン TEL:0565-57-0030 FAX:0565-57-3307	印	株式会社ユニゾン西日本 TEL:0774-64-7300 FAX:0774-64-7670	印
--	---	---	---