

サインレイアウト依頼書


# デコサイン GLAM / グラム

【Step1】「形状、レイアウト、文字色」を選択し○印を付けて下さい。


※必須項目

形状 (※)		レイアウト (※)		文字色	
○	150 × 150	○	B	○	ホワイト
		○	N	○	ブラウン
○	200 × 100	○	B	○	ブラック
		○	L1		


◇下記よりレイアウトパターンをお選び下さい。




150 × 150  
レイアウトB



150 × 150  
レイアウトN



200 × 100  
レイアウトB



200 × 100  
レイアウトL1

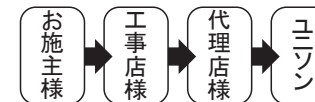
【Step2】表示する文字を大きくご記入下さい。

・漢字は3文字まで英数字は12文字までとなります(文字追加は別途費用が必要です)。

お客様名 (※)
(漢字書体)
(英数字書体 / 大文字・小文字)

【ご依頼方法と確認事項】

- ・ 選択項目、お名前をご記入後、FAXにてレイアウト依頼を行って下さい。
- ・ レイアウトの修正は、3案目より別途費用が必要となります。



【Step3】「書体」を選択し○印を付けて下さい。

書体 (※)				
漢字書体			英数字書体	
○	高橋	UN明朝 <small>みんちょう</small>	○	ABC UN丸ゴシック <small>まる</small>
○	高橋	UN角ゴシック <small>かく</small>	○	ABC UNタイムズニューローマン
○	高橋	UN丸ゴシック <small>まる</small>	○	ABC UNアバンギャルドゴシック
○	高橋	UN金文 <small>きんぶん</small>	○	ABC UNサーペンタイン
○	高橋	UN新篆 <small>しんてん</small>	○	ABC UNブラッシュスクリプト
○	高橋	UN京円 <small>きょうまどか</small>	○	ABC UNツアップチャンスリー
○	高橋	UN隷書 <small>れいしょ</small>	○	ABC UNヘルベチカ
○	高橋	UNクラフト遊 <small>ゆう</small>	○	ABC UNオプティマ
○	高橋	UN太楷書 <small>ふとかいしょ</small>	○	ABC UNフーツラ
○	高橋	UNクラフト童 <small>どう</small>	○	ABC UNカフリッシュスクリプト

【Step4】販売工事店様名、代理店様名をご記入または押印下さい。

【販売工事店様名】  【TEL】  【FAX】  【ご担当者様名】	【代理店様名】  【TEL】  【FAX】  【ご担当者様名】
---	---

株式会社ユニソン TEL:0565-57-0030 FAX:0565-57-3307	印	株式会社ユニソン西日本 TEL:0774-64-7300 FAX:0774-64-7670	印
--	---	---	---