

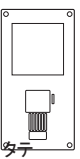
サインレイアウト依頼書

インターホンカバー MARMO / マルモ

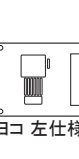
【Step1】「形状、サインの材質、レイアウト、本体色、文字色、インターホン機種」を選択し〇印を付けて下さい。 **※必須項目**

形状(インターホン位置) (※)	レイアウト (※)	本体色	インターホン機種 (※)
<input type="radio"/> タテ	<input type="radio"/> A	<input type="radio"/> オフホワイト	(A) <input type="radio"/> アイホン JH-DA
<input type="radio"/> ヨコ 左仕様	<input type="radio"/> B	<input type="radio"/> ブラック	(B) <input type="radio"/> パナソニック WQD872
<input type="radio"/> ヨコ 右仕様	<input type="radio"/> F1	文字色	(C) <input type="radio"/> パナソニック VL-V521L
			(D) <input type="radio"/> パナソニック VL-V522L
サインの材質 (※)	<input type="radio"/> F2	<input type="radio"/> ホワイト	<input type="radio"/> パナソニック VL-V566
<input type="radio"/> ガラス	<input type="radio"/> G1	<input type="radio"/> クリーム	<input type="radio"/> パナソニック VL-V570L
<input type="radio"/> ステンレス	<input type="radio"/> G2	<input type="radio"/> ダークブラウン	<input type="radio"/> パナソニック VL-V571L
		<input type="radio"/> ブラック	(E) <input type="radio"/> アイホン JQ-DA
			<input type="radio"/> アイホン WM-DA
			(F) <input type="radio"/> アイホン JR-DA
			<input type="radio"/> アイホン WJ-DA
			<input type="radio"/> アイホン WK-DA
			(G) <input type="radio"/> アイホン WL-DA

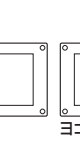
◇下記よりレイアウトパターンをお選び下さい。



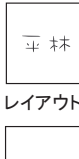
レイアウト A




レイアウト B




レイアウト F1



レイアウト F2



レイアウト G1



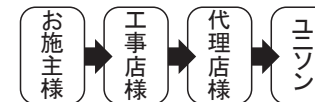
レイアウト G2

※インターホンの切り欠き穴は、子機によって異なります。
 ※記載15機種以外の生産については、対応していません。

【Step2】表示する文字を大きくご記入下さい。
 ・漢字は3文字まで英数字は12文字までとなります(文字追加は別途費用が必要です)。

お客様名 (※)
(漢字書体)
(英数字書体/大文字・小文字)

【ご依頼方法と確認事項】
 ・ 選択項目、お名前をご記入後、FAXにてレイアウト依頼を行って下さい。
 ・ レイアウトの修正は、3案目より**別途費用**が必要となります。



【Step3】「書体」を選択し〇印を付けて下さい。

書体 (※)			
漢字書体		英数字書体	
<input type="radio"/> 高橋	UN明朝 <small>みんちよう</small>	<input type="radio"/> ABC	UN丸ゴシック <small>まる</small>
<input type="radio"/> 高橋	UN角ゴシック <small>かく</small>	<input type="radio"/> ABC	UNタイムズニューローマン
<input type="radio"/> 高橋	UN丸ゴシック <small>まる</small>	<input type="radio"/> ABC	UNアバンギャルドゴシック
<input type="radio"/> 高橋	UN金文 <small>きんぶん</small>	<input type="radio"/> ABC	UNサーペンタイン
<input type="radio"/> 高橋	UN新篆 <small>しんてん</small>	<input type="radio"/> ABC	UNブラッシュスクリプト
<input type="radio"/> 高橋	UN京円 <small>きょうまどか</small>	<input type="radio"/> ABC	UNツアップチャンスリー
<input type="radio"/> 高橋	UN隷書 <small>らいしよ</small>	<input type="radio"/> ABC	UNヘルベチカ
<input type="radio"/> 高橋	UNクラフト遊 <small>ゆう</small>	<input type="radio"/> ABC	UNオプティマ
<input type="radio"/> 高橋	UN太楷書 <small>ふとかいしよ</small>	<input type="radio"/> ABC	UNフーツラ
<input type="radio"/> 高橋	UNクラフト童 <small>どう</small>	<input type="radio"/> ABC	UNカフリッシュスクリプト

【Step4】販売工事店様名、代理店様名をご記入または押印下さい。

【販売工事店様名】 【TEL】 【FAX】 【ご担当者様名】	【代理店様名】 【TEL】 【FAX】 【ご担当者様名】
---	---

株式会社ユニソン TEL:0565-57-0030 FAX:0565-57-3307	印	株式会社ユニソン西日本 TEL:0774-64-7300 FAX:0774-64-7670	印
--	---	---	---