











サインレイアウト依頼書

ワンロックサイン NOCHE / ワンロック ノーチェ

【Step1】「形状、レイアウト、本体色」を選択し○印を付けて下さい。 **※必須項目**

形状 (※)		レイアウト (※)		本体色	
○	180×120 レリーフ	○ typeI	○ A	○ アイボリー	○
		○ typeII		○ ブラウン	
○	150×150 フィレット	○ F2			
○	150×90 フィレット				
○	150×150 フランジ	○ I2			
○	150×90 フランジ				

◇下記よりレイアウトパターンをお選び下さい。

 180×120 レリーフ typeI レイアウト A	 Orange cafe 150×150 フィレット レイアウト F2	 田辺 150×90 フィレット レイアウト F2	 西尾 150×150 フランジ レイアウト F2	 Nishio 150×90 フランジ レイアウト F2
 齋藤 180×120 レリーフ typeII レイアウト A	 野々宮 150×150 フィレット レイアウト I2	 Yano 150×90 フィレット レイアウト I2	 中村 150×150 フランジ レイアウト I2	 伊地知 150×90 フランジ レイアウト I2

【Step2】表示する文字を大きくご記入下さい。
 ・漢字は3文字まで英数字は12文字までとなります(文字追加は別途費用が必要です)。
 ・UNブラッシュスクリプトの一部文字は、文字のシマがつぶれた形になりますのでご了承下さい。(bl→ℓ)

お客様名 (※)
(漢字書体 or 英数字書体 / 大文字・小文字)

【ご依頼方法と確認事項】
 ・選択項目、お名前をご記入後、FAXにてレイアウト依頼を行って下さい。
 ・レイアウトの修正は、3案目より**別途費用**が必要となります。



【Step3】「書体」を選択し○印を付けて下さい。

書体 (※)			
漢字書体		英数字書体	
○	高橋	○	ABC
	<small>みんちよう</small> UN明朝		<small>まる</small> UN丸ゴシック
○	高橋	○	ABC
	<small>かく</small> UN角ゴシック		UNタイムズニューローマン
○	高橋	○	ABC
	<small>まる</small> UN丸ゴシック		UNアバンギャルドゴシック
○	高橋	○	ABC
	<small>きんぶん</small> UN金文		UNサーペンタイン
○	高橋	○	ABC
	<small>しんてん</small> UN新篆		UNブラッシュスクリプト
○	高橋	○	ABC
	<small>きょうまどか</small> UN京円		UNツアップチャンスリー
○	高橋	○	ABC
	<small>れいしよ</small> UN隷書		UNヘルベチカ
○	高橋	○	ABC
	<small>ゆう</small> UNクラフト遊		UNオプティマ
○	高橋	○	ABC
	<small>ふとかいしよ</small> UN太楷書		UNフーツラ
○	高橋	○	ABC
	UNクラフト童		UNカフリッシュスクリプト

【Step4】販売工事店様名、代理店様名をご記入または押印下さい。

【販売工事店様名】	【代理店様名】
【TEL】	【TEL】
【FAX】	【FAX】
【ご担当者様名】	【ご担当者様名】

株式会社ユニソン TEL:0565-57-0030 FAX:0565-57-3307	印	株式会社ユニソン西日本 TEL:0774-64-7300 FAX:0774-64-7670	印
--	---	---	---