

壁付けポスト参考施工図

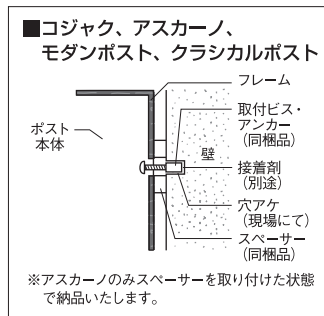
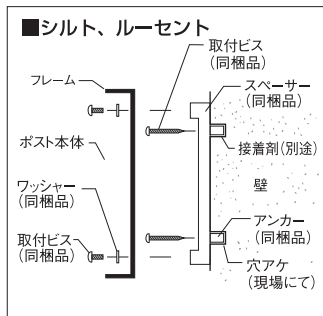
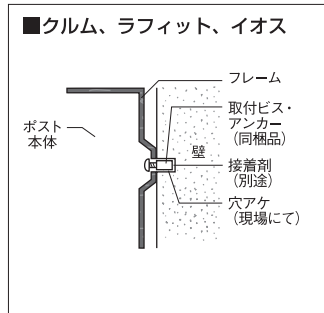
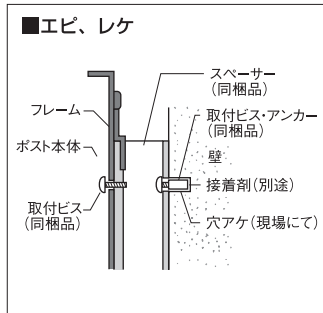
注意事項

- スチールおよびロートアイアン製品の錆について
ハイビ社製品は鍛鉄に亜鉛めっき後、焼付塗装が施されているので錆びにくくなっています。
※但し、スチールおよびロートアイアン製品は環境条件や経年により錆が発生しますので、メンテナンスを行う必要があることをご了承下さい。
- 投函口、ドアの開閉の際に手など挟まないよう、ご注意ください。
- 製品の切断面に十分ご注意ください。安全に配慮し、処理を施してありますが、ケガをする場合があります。
- 商品は防雨型ですが、完全防水ではないため激しい風雨の場合は早めに荷物をお取り下さい。
- ポストは壁面より手前に突き出しますので、危険の無いよう取り付け環境には十分ご注意ください。
- 鍵の刻印ナンバーを控えておいていただければ、紛失の際に追加注文の対応が可能です。(シリンダー錠のみ)

施工

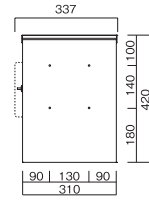
- 「取付・取扱説明書」が同梱されています。必ず説明書に従って下さい。
- 取り付け方法について
各商品ビス止めとなります。
- 同梱品について
各商品には取り付け用にコンクリート用アンカープラグとビスのセットが付いています。コンクリート面の取り付けにご利用下さい。

壁付けポスト 参考施工図

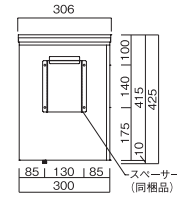


壁付けポスト 壁面接合部 ビス穴位置略図

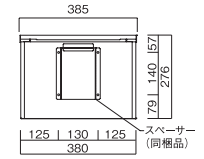
■クルム



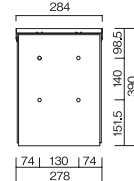
■エビ



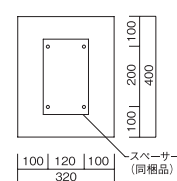
■レケ



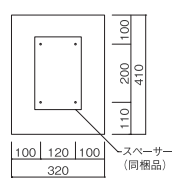
■ラフィット



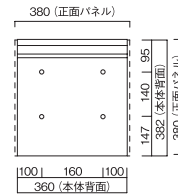
■シルト



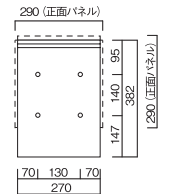
■ルーセント



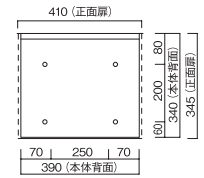
■イオス



■コジャク

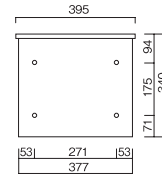


■アスカーノ

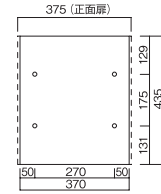


■モダンポスト

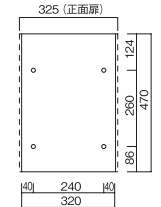
モダンポストA



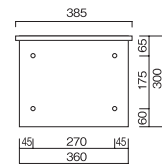
モダンポストD



モダンポストF



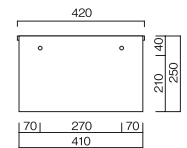
モダンポストI



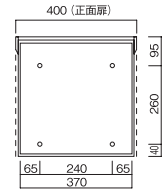
モダンポストK



モダンポストL

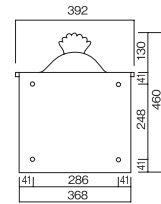


モダンポストM

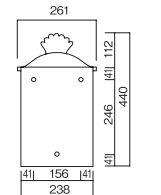


■クラシカルポスト

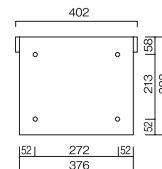
クラシカルポストA



クラシカルポストB



クラシカルポストC



クラシカルポストG

