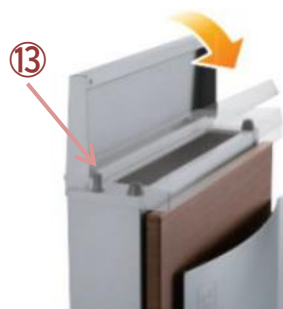
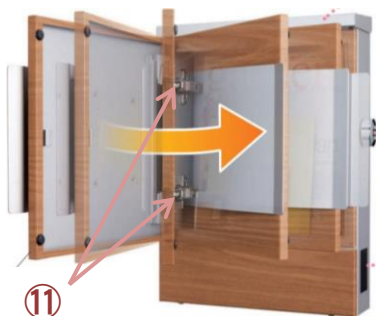
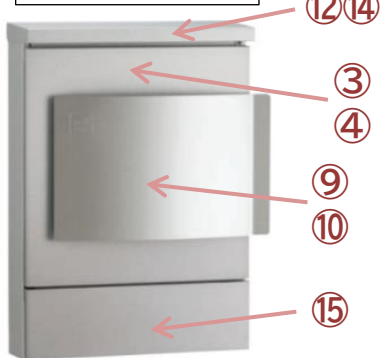


# クルムII 部品一覧表

※画像は左開きです

## 塗装(シルバー)



## 木目シート



## 単色シート



番号	品名コード	品名	ご発注時の注意点	本体価格
①	3-9597-0	クルムII カムロック式円形ダイヤル錠 新L345 右		6,500
②	3-9598-0	クルムII カムロック式円形ダイヤル錠 新L345 左		6,500
③	3-9602-0	クルムII 取出扉(蝶番付、アルミ取手ハ° 衤無) 塗装 右		9,800
④	3-9603-0	クルムII 取出扉(蝶番付、アルミ取手ハ° 衤無) 塗装 左		9,800
⑤	3-9604-0	クルムII 取出扉(蝶番付、アルミ取手ハ° 衤無) 木目 右	色をご指定ください。	11,300
⑥	3-9605-0	クルムII 取出扉(蝶番付、アルミ取手ハ° 衤無) 木目 左	色をご指定ください。	11,300
⑦	3-9606-0	クルムII 取出扉(蝶番付、アルミ取手ハ° 衤無) 単色シート右	色をご指定ください。	11,300
⑧	3-9607-0	クルムII 取出扉(蝶番付、アルミ取手ハ° 衤無) 単色シート左	色をご指定ください。	11,300
⑨	3-9608-0	クルムII 取出扉用アルミ取手ハ° 衤 右		8,800
⑩	3-9609-0	クルムII 取出扉用アルミ取手ハ° 衤 左		8,800
⑪	3-9610-0	クルムII 取出扉用スライド蝶番 ダンパ-機能内蔵(×2)		4,000
⑫	3-9611-0	クルムII 投函蓋(固定ピン・樹脂キャップ付)	左右開きをご確認ください。	6,300
⑬	3-9612-0	クルムII 投函蓋用ダンパ-		3,300
⑭	3-9613-0	クルムII 本体・投函蓋用補修塗料		3,800
⑮	3-9614-0	クルムII 本体前面下部化粧ハ° 衤(焼付塗装)		6,300
⑯	3-9615-0	クルムII 本体前面下部化粧ハ° 衤(木目シート)	色をご指定ください。	8,800
⑰	3-9616-0	クルムII 本体前面下部化粧ハ° 衤(単色シート)	色をご指定ください。	8,800
⑱	3-9408-0	ポスト 投函蓋用 固定ピン・樹脂キャップセット(×2)	ポスト名を指定ください。	2,800
⑲	3-9409-0	壁掛けポスト 付属部品セット(木ネジ・ビス・PCプラグ)	ポスト名を指定ください。	3,800