

これからの新スタンダード!

戸建住宅でいつでも
宅配物やメール便を受け取れる

宅配ポスト



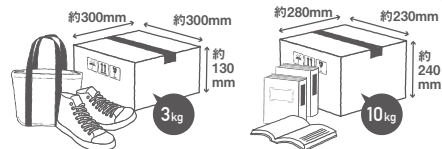
対象のユニットウォール

- 『コルディアラックILS 80』
- 『コルディアラックLS 80』
- 『コルディアラック 80』

● 郵便物や新聞も



● 宅配80サイズまで、重量は10kgまでの荷物も受け取れます!



※宅配80サイズ:3辺の合計が80cm

ファサードに必要な機能をひとまとめ

コルディアラックILS 80 471×1500

■ 付属品



インターホン
カバー

DC
12V
ライト

トランス
(DC12V)

サイン
シール



1.LEDライト
ネームプレート
を照らすLEDライト。

2.ネームプレート
アクリルパネル
を使用。本体カラー
が透けて見えます。

3.サインシール

シルバー色の文字をご自身で貼って
いただけます。

●シール書体はUN ヘルベチカ(英数字大文字)
のみとなります。
※サインシールは指定書体・指定文字色です。
※サインシールは単品販売していません。

YOSHIDA

UN ヘルベチカ(英数字)
ABCDEFGHIJKLMNOPQRSTUVWXYZ
VWXYZ 1234567890-

[サイズ] 幅471×高さ1,500(1,800)×奥行230mm
本体価格: **263,000円**(税込289,300円)

■ 仕様を選ぶ

STEP 1

本体の色を選ぶ

- バイン
- タモ
- ウォールナット
- レザーレッド
- マットベージュ

STEP 2

ポストの仕様を選ぶ

- 前入れ後出し仕様
- 前入れ前出し仕様

STEP 3

ポストの扉の開き方を選ぶ

- 左開きタイプ
- 右開きタイプ

STEP 4

トランスを選ぶ

- エコルトランス
コンセント付15
EA 11709 000
- エコルトランス
スタンダード35
EA 11701 00

STEP 5

インターホンの位置を選ぶ

- 左仕様
- 右仕様

インターホンが住宅についている場合に

コルディアラックLS 80 471×1400

■ 付属品



DC
12V
ライト

トランス
(DC12V)

サイン
シール



1.LEDライト
LED ライトを笠木の
下面に貼り付けて、
ネームプレート
を照らします。

2.アクリルパネル
透過性のあるア
クリルパネルで
シンプルなネー
ムプレートに仕
上げます。

3.サインシール

シルバー色の文字をご自身で貼って
いただけます。

●シール書体はUN ヘルベチカ(英数字大文字)
のみとなります。
※サインシールは指定書体・指定文字色です。
※サインシールは単品販売していません。

MIZOBATA

UN ヘルベチカ(英数字)
ABCDEFGHIJKLMNOPQRSTUVWXYZ
VWXYZ 1234567890-

[サイズ] 幅471×高さ1,400(1,700)×奥行230mm
本体価格: **250,000円**(税込275,000円)

■ 仕様を選ぶ

STEP 1

本体の色を選ぶ

- バイン
- タモ
- ウォールナット
- レザーレッド
- マットベージュ

STEP 2

ポストの仕様を選ぶ

- 前入れ後出し仕様
- 前入れ前出し仕様

STEP 3

ポストの扉の開き方を選ぶ

- 左開きタイプ
- 右開きタイプ

STEP 4

トランスを選ぶ

- エコルトランス
コンセント付15
EA 11709 000
- エコルトランス
スタンダード35
EA 11701 00

電気工事不要! リフォームにおすすめ

コルディアラック 80 471×1400

■ 仕様を選ぶ

STEP 1

本体の色を選ぶ

- バイン
- タモ
- ウォールナット
- レザーレッド
- マットベージュ

STEP 2

ポストの仕様を選ぶ

- 前入れ後出し仕様
- 前入れ前出し仕様

STEP 3

ポストの扉の開き方を選ぶ

- 左開きタイプ
- 右開きタイプ

[サイズ] 幅471×高さ1,400(1,700)×奥行230mm
本体価格: **225,000円**(税込247,500円)

仕様について


[コルディアラックILS、コルディアラックLS、コルディアラック共通]

● STEP 1 本体の色


- 木目調
バイン タモ ウォールナット



- レザー調
レザーレッド



- マットカラー
マットベージュ



※ポスト色は本体と
同色になります。

● STEP 2 ポストの仕様 [後出し・前出し]

前入れ後出し仕様



前入れ前出し仕様



● STEP 3 ポストの扉の開き方

左開きタイプ



右開きタイプ



※後出し仕様の背面扉は、左開きタイプが右開きに、
右開きタイプが左開きとなります。

[コルディアラックILS、コルディアラックLS対象]

● STEP 4 トランス

エコルトランス コンセント付15
EA 11709 000



エコルトランス スタンダード35
EA 11701 00



memo

[コルディアラックILS対象]

● STEP 5 インターホンの位置

※インターホンは含まれていません。

左仕様



右仕様

