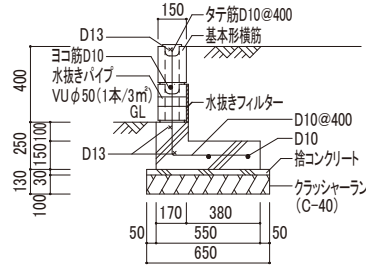
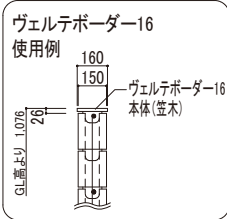
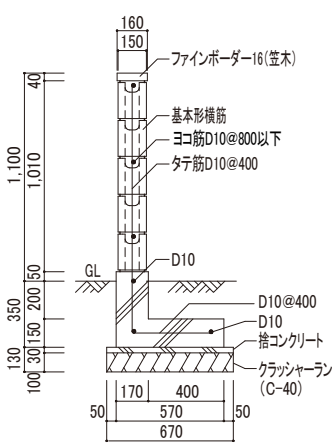


アルタ、エリダ、シルマ、リゲル、ジャスティ参考施工図

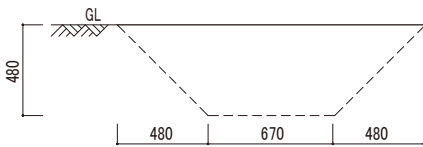
「壁式構造関係設計規準集・同解説(メゾンリー編)」による

■塀 GLより高さ1,100(基礎より6段積み、ボーダー含む)

■土留め GLより高さ400(基礎より2段積み)

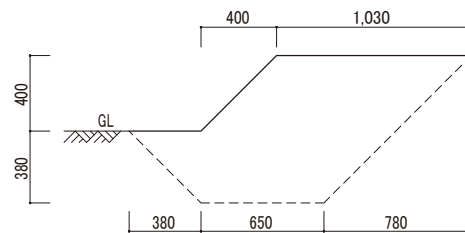


■参考根切り断面図



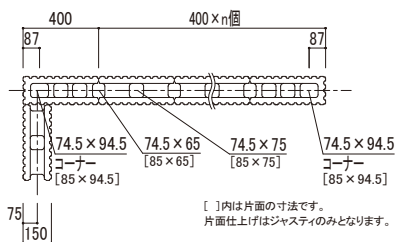
歩掛表 (1m当り)		
名称	数量	
根切り	0.552m ³	
埋戻し	0.346m ³	
残土処理	0.206m ³	
クラッシュラン	0.067m ³	
捨コンクリート	0.020m ³	
型枠	0.800m ²	
コンクリート(Fc18)	0.128m ³	
鉄筋D10	5.824kg	
充填モルタル(1:3)	0.040m ³	
目地モルタル(1:3)	0.009m ³	
基本形横筋	12.500個	
ボーダー	ファインボーダー-16(笠木)	2.500個
	ヴェルテボーダー-16本体(笠木)	0.500個
	ヴェルテボーダー-16トッパー金具	2.000個
ブロック工	0.231人	
普通作業員	0.154人	

■参考根切り断面図



歩掛表 (1m当り)	
名称	数量
根切り	0.920m ³
埋戻し	0.616m ³
残土処理	0.187m ³
クラッシュラン	0.065m ³
捨コンクリート	0.020m ³
型枠	0.500m ²
コンクリート(Fc18)	0.122m ³
鉄筋D10	3.052kg
鉄筋D13	2.985kg
充填モルタル(1:3)	0.016m ³
目地モルタル(1:3)	0.004m ³
基本形横筋(片面)	5.000個
水抜きパイプVUφ50	0.133本
水抜きフィルター(200×200、t10)	0.133枚
ブロック工	0.086人
普通作業員	0.034人

アルタ、エリダ、シルマ、リゲル、ジャスティ割付け図



●モジュール寸法で表示しています。

※参考根切り断面図 1.土質及び現場の状況により、断面図が異なりますので、ご注意ください。また、余掘りは見込んでいませんのでご注意ください。 2.根切りにより掘り出した土は、土質によりボリュームが増加する場合があります。残土処理の数量については、現場状況に合わせて調整をして下さい。

図面名称	アルタ、エリダ、シルマ、リゲル、ジャスティ参考施工図・割付け図/15cmタイプ	縮尺	1/40
------	---	----	------