

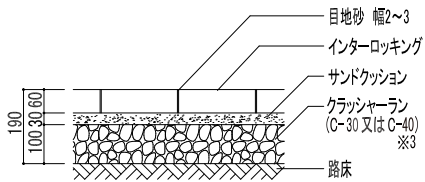
インターロッキング参考施工図

サイ60・80 ラダム[ai]60・80	200×100
コミチ[ai]60・80 ココン60・80 ストレートロッキング[ai]60・80	200×100 200角

設計条件 ●路床 設計CBR3%以上 ●寒冷地は除く

(参考 一般社団法人 インターロッキングブロック舗装技術協会 インターロッキング舗装設計施工要項)

■ 歩行者系道路(歩道・広場)



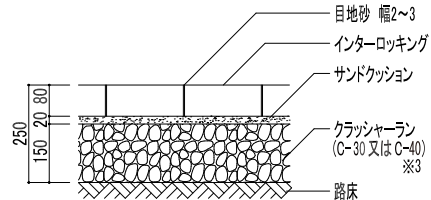
名称	数量 (200×100×60)	数量 (200×200×60)
サンドクッション	4.50 m ³	4.50 m ³
目地砂	0.26 m ³	0.17 m ³
インターロッキング	5,000.00個	2,500.00個
ブロック工	6.00人	6.00人
普通作業員	4.00人	4.00人

※1: 駐車場・歩道などの乗用車乗入れ部・最大積載量 6.5t 未満の管理用車両が走行する道路

※2: 小型貨物自動車の駐車スペース、車路、出入庫口 (交通量: N<300)

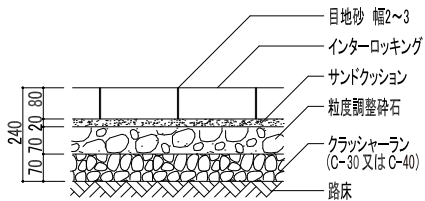
※3: クラッシャーラン (C-40) を使用する場合には、サンドクッションの路盤への流出を防止するためクラッシャーラン上に透水シートを使用して下さい。

■ 乗用車乗入れ部 ※1



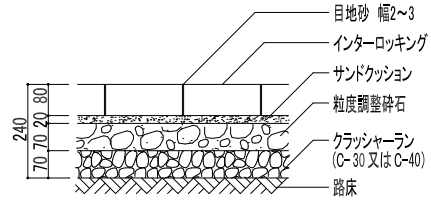
名称	数量 (200×100×80)	数量 (200×200×80)
サンドクッション	3.00 m ³	3.00 m ³
目地砂	0.35 m ³	0.17 m ³
インターロッキング	5,000.00個	2,500.00個
ブロック工	6.00人	6.00人
普通作業員	4.00人	4.00人

■ 駐車場 (300 台未満 / 日) ※2



名称	数量 (200×100×80)	数量 (200×200×80)
サンドクッション	3.00 m ³	3.00 m ³
目地砂	0.35 m ³	0.35 m ³
粒度調整碎石	7.00 m ³	7.00 m ³
インターロッキング	5,000.00個	2,500.00個
ブロック工	6.00人	6.00人
普通作業員	4.00人	4.00人

■ 消防自動車乗入れ部



名称	数量 (200×100×80)	数量 (200×200×80)
サンドクッション	3.00 m ³	3.00 m ³
目地砂	0.35 m ³	0.35 m ³
粒度調整碎石	7.00 m ³	7.00 m ³
インターロッキング	5,000.00個	2,500.00個
ブロック工	6.00人	6.00人
普通作業員	4.00人	4.00人