

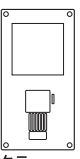
インターホンカバー MARMO / マルモ

【Step1】「形状、サインの材質、レイアウト、本体色、文字色、インターホン機種」を選択し〇印を付けて下さい。

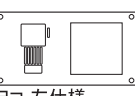
※必須項目

形状(インターホン位置)※	レイアウト※	インターホン機種※			
タテ	A	(A)	アイホン JH-DA	(F)	アイホン JH-DB
	B	(B)	パナソニック WQD872		アイホン JR-DA
ヨコ 左仕様	F1	(C)	アイホン VL-V521L	(I)	アイホン WJ-DA
	F2		パナソニック VL-V522L		アイホン WK-DA
ヨコ 右仕様	G1		パナソニック VL-V566	(J)	アイホン WL-DA
	G2		パナソニック VL-V570L		アイホン JS-DA
本体色※	サイン材質※	(D)	パナソニック VL-V571L		アイホン WP-DA
オフホワイト	ガラス		パナソニック VL-V572L		パナソニック VL-VD561L
ブラック	ステンレス		パナソニック VL-VH573L		パナソニック VL-V530L
文字色※			パナソニック VL-V574L		パナソニック VL-V523L
ホワイト	ダークブラウン	(E)	アイホン JQ-DA		
クリーム	ブラック		アイホン WM-DA		

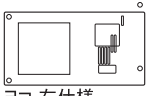
◇下記よりレイアウトパターンをお選び下さい。




タテ




ヨコ 左仕様




ヨコ 右仕様




レイアウト A




レイアウト B




レイアウト F1



レイアウト F2



レイアウト G1



レイアウト G2

※インターホンの切り欠き穴は、子機によって異なります。
 ※記載15機種以外の生産については、対応しておりません。

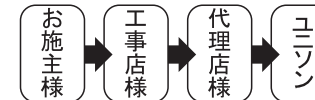
【Step2】表示する文字を大きくご記入下さい。

・漢字は3文字まで英数字は12文字までとなります(文字追加は別途費用が必要です)。

お客様名(※)
(漢字書体)
(英数字書体/大文字・小文字)

【ご依頼方法と確認事項】

- ・ 選択項目、お名前をご記入後、FAXにてレイアウト依頼を行って下さい。
- ・ レイアウトの修正は、3案目より別途費用が必要となります。



【Step3】「書体」を選択し〇印を付けて下さい。

書体 (※)			
漢字書体		英数字書体	
〇 高橋	UN明朝 <small>みんちよう</small>	〇 ABC	UN丸ゴシック <small>まる</small>
〇 高橋	UN角ゴシック <small>かく</small>	〇 ABC	UNタイムズニューローマン
〇 高橋	UN丸ゴシック <small>まる</small>	〇 ABC	UNアバンギャルドゴシック
〇 高橋	UN金文 <small>きんぶん</small>	〇 ABC	UNサーペンタイン
〇 高橋	UN新篆 <small>しんてん</small>	〇 ABC	UNブラッシュスクリプト
〇 高橋	UN京円 <small>きょうまどか</small>	〇 ABC	UNツアップチャンスリー
〇 高橋	UN隷書 <small>れいしよ</small>	〇 ABC	UNヘルベチカ
〇 高橋	UNクラフト遊 <small>ゆう</small>	〇 ABC	UNオプティマ
〇 高橋	UN太楷書 <small>ふとかいしよ</small>	〇 ABC	UNフーツラ
〇 高橋	UNクラフト童 <small>どう</small>	〇 ABC	UNカプリッシュスクリプト

【Step4】販売工事店様名、代理店様名をご記入または押印下さい。

【販売工事店様名】 【TEL】 【FAX】 【ご担当者様名】	【代理店様名】 【TEL】 【FAX】 【ご担当者様名】
---	---

株式会社ユニソン 東日本サービス営業部(豊田) TEL:0565-57-0030 FAX:0565-57-3307	株式会社ユニソン 西日本サービス営業部(京都) TEL:0774-64-7300 FAX:0774-64-7670	印
--	--	---