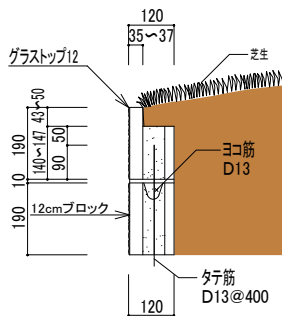
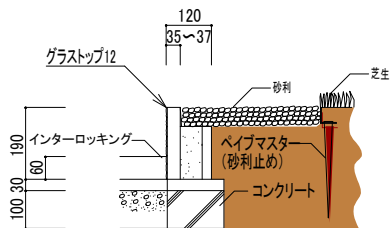


グラストップ参考施工図

12cmブロックとの  
組み合わせ

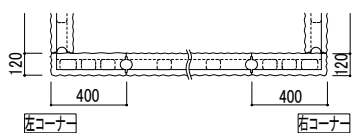


グラストップ  
単体使い

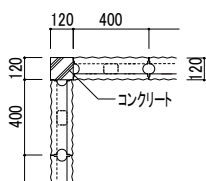


グラストップコーナー部参考収まり図

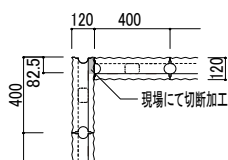
● 出隅



● 入隅 コーナー部コンクリート打ち



● 入隅 コーナー部現場切断加工



●モジュール寸法で表示しています。

図面名称	グラストップ参考施工図・コーナー部参考収まり図	縮尺	1/40
------	-------------------------	----	------