





サインレイアウト依頼書

デコサイン NOAH / ノア

【Step1】「形状、レイアウト、アクセントプレート色、文字色」を選択し○印を付けて下さい。 ※必須項目

形状 (※)		レイアウト (※)		アクセントプレート色		文字色	
<input type="radio"/>	120 × 120 type I	<input type="radio"/>	B	<input type="radio"/>	ホワイト	<input type="radio"/>	ホワイト
<input type="radio"/>	120 × 120 type II	<input type="radio"/>	N	<input type="radio"/>	ブラウン	<input type="radio"/>	ブラウン
				<input type="radio"/>	ブラック	<input type="radio"/>	ブラック

◇下記よりレイアウトパターンをお選び下さい。

 江原 Ehara type I レイアウト B	 Hagino 萩野 type I レイアウト N	 小堀 Kobori type II レイアウト B	 Matsuda 松田 type II レイアウト N
--	---	--	---

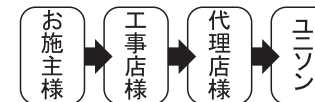
【Step2】表示する文字を大きくご記入下さい。

・漢字は3文字まで英数字は12文字までとなります(文字追加は別途費用が必要です)。

お客様名 (※)	
(漢字書体)	
(英数字書体 / 大文字・小文字)	

【ご依頼方法と確認事項】

- ・ 選択項目、お名前をご記入後、FAXにてレイアウト依頼を行って下さい。
- ・ レイアウトの修正は、3案目より別途費用が必要となります。



【Step3】「書体」を選択し○印を付けて下さい。

書体 (※)				
漢字書体			英数字書体	
<input type="radio"/>	高橋	UN明朝 <small>みんちょう</small>	<input type="radio"/>	ABC UN丸ゴシック <small>まる</small>
<input type="radio"/>	高橋	UN角ゴシック <small>かく</small>	<input type="radio"/>	ABC UNタイムズニューローマン
<input type="radio"/>	高橋	UN丸ゴシック <small>まる</small>	<input type="radio"/>	ABC UNアバンギャルドゴシック
<input type="radio"/>	高橋	UN金文 <small>きんぶん</small>	<input type="radio"/>	ABC UNサーペンタイン
<input type="radio"/>	高橋	UN新篆 <small>しんてん</small>	<input type="radio"/>	ABC UNブラッシュスクリプト
<input type="radio"/>	高橋	UN京円 <small>きょうまどか</small>	<input type="radio"/>	ABC UNツアップチャンスリー
<input type="radio"/>	高橋	UN隷書 <small>れいしょ</small>	<input type="radio"/>	ABC UNヘルベチカ
<input type="radio"/>	高橋	UNクラフト遊 <small>ゆ</small>	<input type="radio"/>	ABC UNオプティマ
<input type="radio"/>	高橋	UN太楷書 <small>ふとかいしょ</small>	<input type="radio"/>	ABC UNフーツラ
<input type="radio"/>	高橋	UNクラフト童 <small>どう</small>	<input type="radio"/>	ABC UNカプリッシュスクリプト

【Step4】販売工事店様名、代理店様名をご記入または押印下さい。

【販売工事店様名】	【代理店様名】
【TEL】	【TEL】
【FAX】	【FAX】
【ご担当者様名】	【ご担当者様名】

株式会社ユニソン 東日本サービス営業部 (豊田) TEL:0565-57-0030 FAX:0565-57-3307	印	株式会社ユニソン 西日本サービス営業部 (京都) TEL:0774-64-7300 FAX:0774-64-7670	印
---	---	---	---