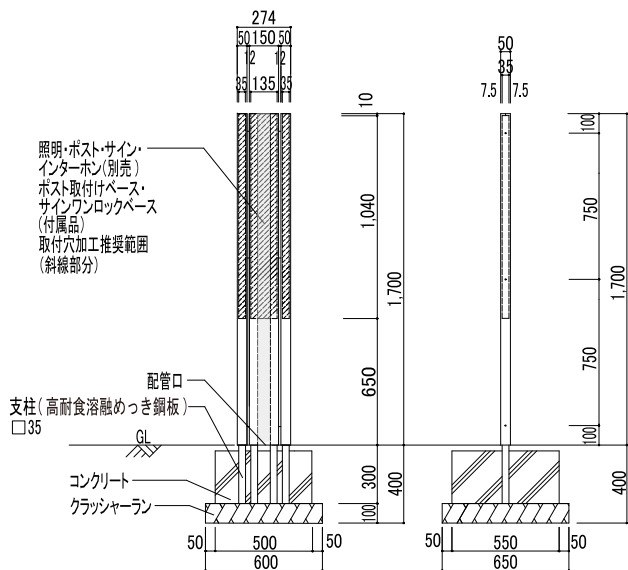


フォレスコネクンド参考施工図

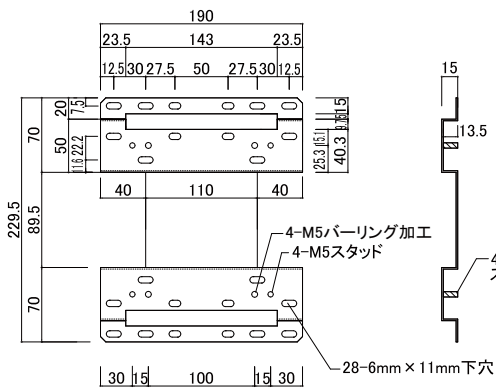
■ フォレスコネクンド 274×1700

(側面図)

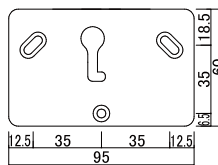
● 上部および端部キャップには取付穴加工はできません。



● ポスト取付けベース
ビス穴位置



● サインワンロックベース
ビス穴位置



図面名称

フォレスコネクンド 274×1700 参考施工図

縮尺

1/40