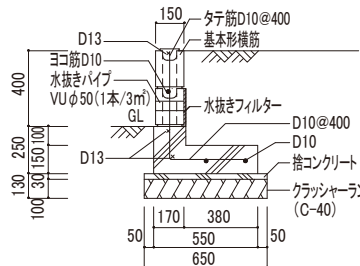
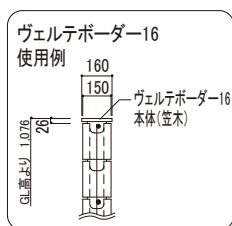
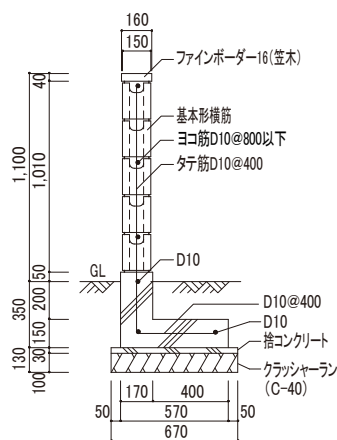
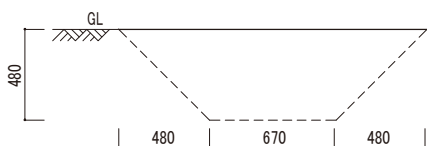


アルタ、エリダ、シルマ、リゲル、ジャスティ参考施工図  
 「壁式構造関係設計規準集・同解説(メゾンリー編)」による

■ 塀 GLより高さ1,100(基礎より6段積み、ボーダー含む) ■ 土留め GLより高さ400(基礎より2段積み)



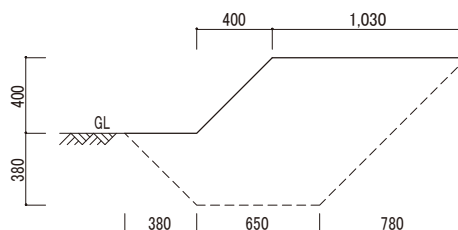
■ 参考根切り断面図



歩掛表 (1m当り)

| 名称           | 数量                  |        |
|--------------|---------------------|--------|
| 根切り          | 0.552m <sup>3</sup> |        |
| 埋戻し          | 0.346m <sup>3</sup> |        |
| 残土処理         | 0.206m <sup>3</sup> |        |
| クラッシュヤラン     | 0.067m <sup>3</sup> |        |
| 捨コンクリート      | 0.020m <sup>3</sup> |        |
| 型枠           | 0.800m <sup>2</sup> |        |
| コンクリート(Fc18) | 0.128m <sup>3</sup> |        |
| 鉄筋D10        | 5.824kg             |        |
| 充填モルタル(1:3)  | 0.040m <sup>3</sup> |        |
| 目地モルタル(1:3)  | 0.009m <sup>3</sup> |        |
| 基本形横筋        | 12.500個             |        |
| ボーダー         | ファインボーダー-16(笠木)     | 2.500個 |
|              | ヴェルテボーダー-16本体(笠木)   | 0.500個 |
|              | ヴェルテボーダー-16ストッパー金具  | 2.000個 |
| ブロック工        | 0.231人              |        |
| 普通作業員        | 0.154人              |        |

■ 参考根切り断面図

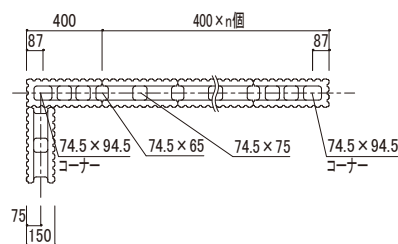


歩掛表 (1m当り)

| 名称                    | 数量                  |
|-----------------------|---------------------|
| 根切り                   | 0.920m <sup>3</sup> |
| 埋戻し                   | 0.616m <sup>3</sup> |
| 残土処理                  | 0.187m <sup>3</sup> |
| クラッシュヤラン              | 0.065m <sup>3</sup> |
| 捨コンクリート               | 0.020m <sup>3</sup> |
| 型枠                    | 0.500m <sup>2</sup> |
| コンクリート(Fc18)          | 0.122m <sup>3</sup> |
| 鉄筋D10                 | 3.052kg             |
| 鉄筋D13                 | 2.985kg             |
| 充填モルタル(1:3)           | 0.016m <sup>3</sup> |
| 目地モルタル(1:3)           | 0.004m <sup>3</sup> |
| 基本形横筋                 | 5.000個              |
| 水抜きパイプVUφ50           | 0.133本              |
| 水抜きフィルター(200×200、t10) | 0.133枚              |
| ブロック工                 | 0.086人              |
| 普通作業員                 | 0.034人              |

※参考根切り断面図 1.土質及び現場の状況により、断面図が異なりますので、ご注意ください。また、余掘りは見込んでいませんのでご注意ください。 2.根切りにより掘り出した土は、土質によりボリュームが増加する場合があります。残土処理の数量については、現場状況に合わせて調整して下さい。

アルタ、エリダ、シルマ、リゲル、ジャスティ割付け図



●モジュール寸法で表示しています。

|      |   |    |      |
|------|---|----|------|
| 図面名称 | アルタ、エリダ、シルマ、リゲル、ジャスティ参考施工図・割付け図/15cmタイプ | 縮尺 | 1/40 |
|------|---|----|------|