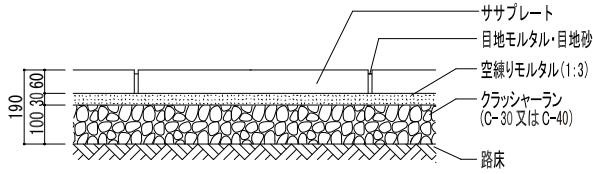


# ササプレート参考施工図

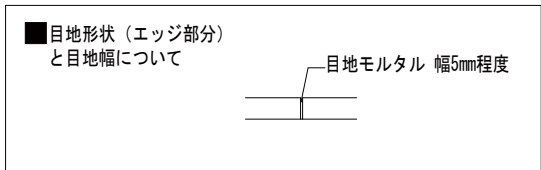
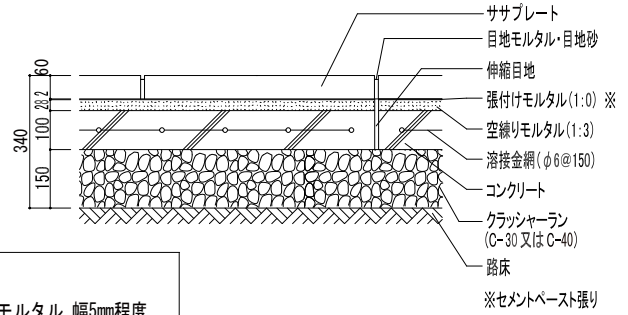
社内基準に基づいて推奨する施工図となります。  
 設計条件 ●路床 設計CBR3%以上 ●寒冷地域は除く

※1:住宅の駐車場など1日数回程度乗用車が駐・停車する非公共スペースの駐車場

## ■ 歩行者系道路(歩道・広場)



## ■ 住宅の駐車場などの非公共スペース ※1



歩掛表 (100㎡当り)

名称	数量
空練りモルタル	3.50 m <sup>3</sup>
目地モルタル	0.08 m <sup>3</sup>
ササプレート	140.00 個
ブロック工	7.00 人
普通作業員	7.00 人

歩掛表 (100㎡当り)

名称	数量
張付けモルタル	0.25 m <sup>3</sup>
空練りモルタル	3.25 m <sup>3</sup>
目地モルタル	0.08 m <sup>3</sup>
コンクリート	10.00 m <sup>3</sup>
溶接金網	100.00 m <sup>2</sup>
ササプレート	140.00 個
ブロック工	7.00 人
普通作業員	7.00 人

図面名称	ササプレート参考施工図	縮尺	1/20
------	-------------	----	------