シャモティ、リブスプリットn参考施工図

「壁式構造関係設計規準集・同解説（メーソンリー編）」による

■塀　GLより高さ1,100（基礎より6段積み、ボーダー含む）

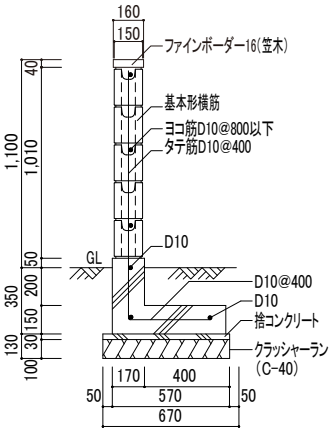

歩掛表　（1m当り）

名　称	数　量
根切り	0.552m³
埋戻し	0.346m³
残土処理	0.206m³
クラッシャーラン	0.067m³
捨コンクリート	0.020m³
型枠	0.800m²
コンクリート(Fc18)	0.128m³
鉄筋D10	5.824kg
充填モルタル(1:3)	0.040m³
目地モルタル(1:3)	0.009m³
基本形横筋	12.500個
ファインボーダー16(笠木)	2.500個
ブロック工	0.231人
普通作業員	0.154人

■土留め　GLより高さ400（基礎より2段積み）

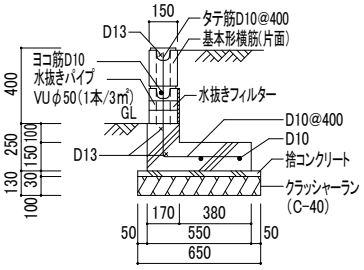

歩掛表　（1m当り）

名　称	数　量
根切り	0.920m³
埋戻し	0.616m³
残土処理	0.187m³
クラッシャーラン	0.065m³
捨コンクリート	0.020m³
型枠	0.500m²
コンクリート(Fc18)	0.122m³
鉄筋D10	3.052kg
鉄筋D13	2.985kg
充填モルタル(1:3)	0.016m³
目地モルタル(1:3)	0.004m³
基本形横筋(片面)	5.000個
水抜きパイプVUφ50	0.133本
水抜きフィルター(200×200、t10)	0.133枚
ブロック工	0.086人
普通作業員	0.034人

■参考根切り断面図

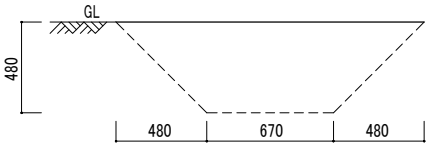

■参考根切り断面図

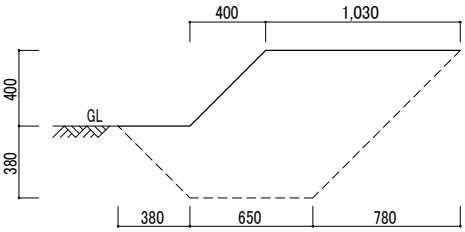

※参考根切り断面図　1.土質及び現場の状況により、断面図が異なりますので、ご注意下さい。また、余掘りは見込んでいませんのでご留意下さい。　2.根切りにより掘り出した土は、土質によりボリュームが増加する場合があります。残土処理の数量については、現場状況に合わせて調整をして下さい。

ブロック割付け図

◎シャモティ、リブスプリットn
（1L、5L、7L）

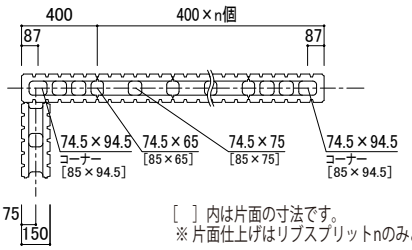

[　] 内は片面の寸法です。
※片面仕上げはリブスプリットnのみとなります。

◎シャモティ
（全面割肌）

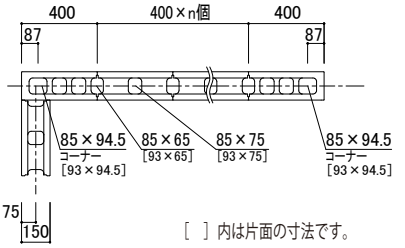

[　] 内は片面の寸法です。

●モデュール寸法で表示しています。

ブロック入隅部収まり図

◎コーナー部コンクリート打ち

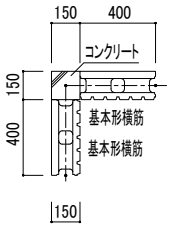

◎コーナー部現場切断加工
（ライン形状のブロックの場合、ラインピッチの収まり方にご注意下さい。）

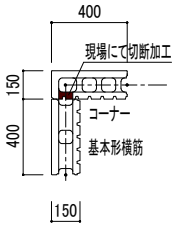

図面名称	シャモティ、リブスプリットn参考施工図割付け図・入隅部収まり図/15cmタイプ	縮尺	1/40

0104251
近・四