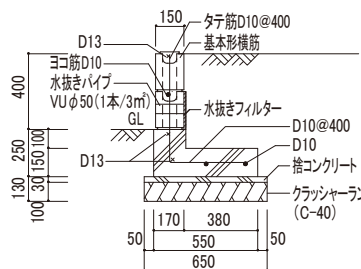
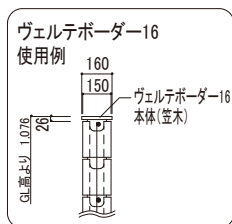
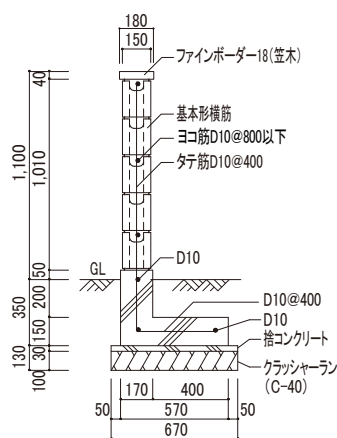
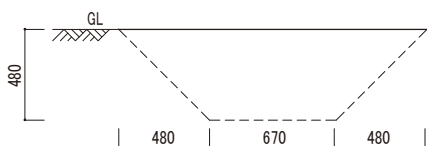


アルバ、ジャスティ、チョイRe参考施工図
 「壁式構造関係設計規準集・同解説(メゾンリー編)」による

■ 塀 GLより高さ1,100(基礎より6段積み、ボーダー含む) ■ 土留め GLより高さ400(基礎より2段積み)



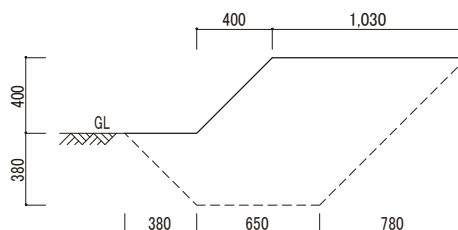
■ 参考根切り断面図



歩掛表 (1m当り)

| 名称 | 数量 | |
|--------------|---------------------|--------|
| 根切り | 0.552m ³ | |
| 埋戻し | 0.346m ³ | |
| 残土処理 | 0.206m ³ | |
| クラッシュヤラン | 0.067m ³ | |
| 捨コンクリート | 0.020m ³ | |
| 型枠 | 0.800m ² | |
| コンクリート(Fc18) | 0.128m ³ | |
| 鉄筋D10 | 5.824kg | |
| 充填モルタル(1:3) | 0.040m ³ | |
| 目地モルタル(1:3) | 0.009m ³ | |
| 基本形横筋 | 12.500個 | |
| ボーダー | フィンボーダー-18(笠木) | 2.500個 |
| | ヴェルテボーダー-16本体(笠木) | 0.500個 |
| | ヴェルテボーダー-16ストッパー金具 | 2.000個 |
| ブロック工 | 0.231人 | |
| 普通作業員 | 0.154人 | |

■ 参考根切り断面図

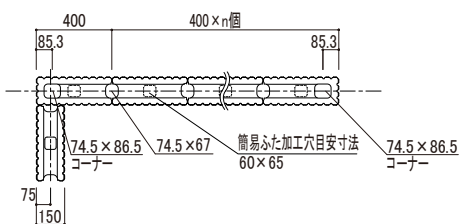


歩掛表 (1m当り)

| 名称 | 数量 |
|-----------------------|---------------------|
| 根切り | 0.920m ³ |
| 埋戻し | 0.616m ³ |
| 残土処理 | 0.187m ³ |
| クラッシュヤラン | 0.065m ³ |
| 捨コンクリート | 0.020m ³ |
| 型枠 | 0.500m ² |
| コンクリート(Fc18) | 0.122m ³ |
| 鉄筋D10 | 3.052kg |
| 鉄筋D13 | 2.985kg |
| 充填モルタル(1:3) | 0.016m ³ |
| 目地モルタル(1:3) | 0.004m ³ |
| 基本形横筋 | 5.000個 |
| 水抜きパイプVUφ50 | 0.133本 |
| 水抜きフィルター(200×200、t10) | 0.133枚 |
| ブロック工 | 0.086人 |
| 普通作業員 | 0.034人 |

※参考根切り断面図 1.土質及び現場の状況により、断面図が異なりますので、ご注意下さい。また、余掘りは見込んでいませんのでご注意下さい。2.根切りにより掘り出した土は、土質によりボリュームが増加する場合があります。残土処理の数量については、現場状況に合わせて調整して下さい。

アルバ、ジャスティ、チョイRe割付け図



●モジュール寸法で表示しています。

| | | | |
|------|---------------------------------------|----|------|
| 図面名称 | アルバ、ジャスティ、チョイRe参考施工図・割付け図 ／15cmタイプ | 縮尺 | 1/40 |
|------|---------------------------------------|----|------|